



ФЕДЕРАЛЬНАЯ СЛУЖБА
ГОСУДАРСТВЕННОЙ СТАТИСТИКИ

Основные экономические и социальные показатели Калининградской области



2021 год



ФЕДЕРАЛЬНАЯ СЛУЖБА
ГОСУДАРСТВЕННОЙ СТАТИСТИКИ

Основные экономические и социальные показатели

Калининградской области

2021 год

- 01 ИНДЕКС ПРОМЫШЛЕННОГО ПРОИЗВОДСТВА
- 02 СЕЛЬСКОЕ ХОЗЯЙСТВО
- 03 СТРОИТЕЛЬСТВО
- 04 ОБОРОТ РОЗНИЧНОЙ ТОРГОВЛИ
- 05 ОБОРОТ ОБЩЕСТВЕННОГО ПИТАНИЯ
- 06 ОБЪЁМ ПЛАТНЫХ УСЛУГ НАСЕЛЕНИЮ
- 07 ИНДЕКСЫ ПОТРЕБИТЕЛЬСКИХ ЦЕН
- 08 ИНДЕКСЫ ЦЕН НА ОТДЕЛЬНЫЕ ВИДЫ ПРОДОВОЛЬСТВЕННЫХ ТОВАРОВ
- 09 СРЕДНЕМЕСЯЧНАЯ НОМИНАЛЬНАЯ НАЧИСЛЕННАЯ ЗАРАБОТНАЯ ПЛАТА
- 10 ЕСТЕСТВЕННОЕ ДВИЖЕНИЕ НАСЕЛЕНИЯ

* Ежемесячные данные оперативной статистики





ИНДЕКС ПРОМЫШЛЕННОГО ПРОИЗВОДСТВА

В % К СООТВЕТСТВУЮЩЕМУ МЕСЯЦУ ПРЕДЫДУЩЕГО ГОДА

2021 год в % к 2020 году



ИПП

102,9



Водоснабжение; водоотведение, организация сбора и утилизации отходов, деятельность по ликвидации загрязнений

107,4



Обработывающие производства

102,4



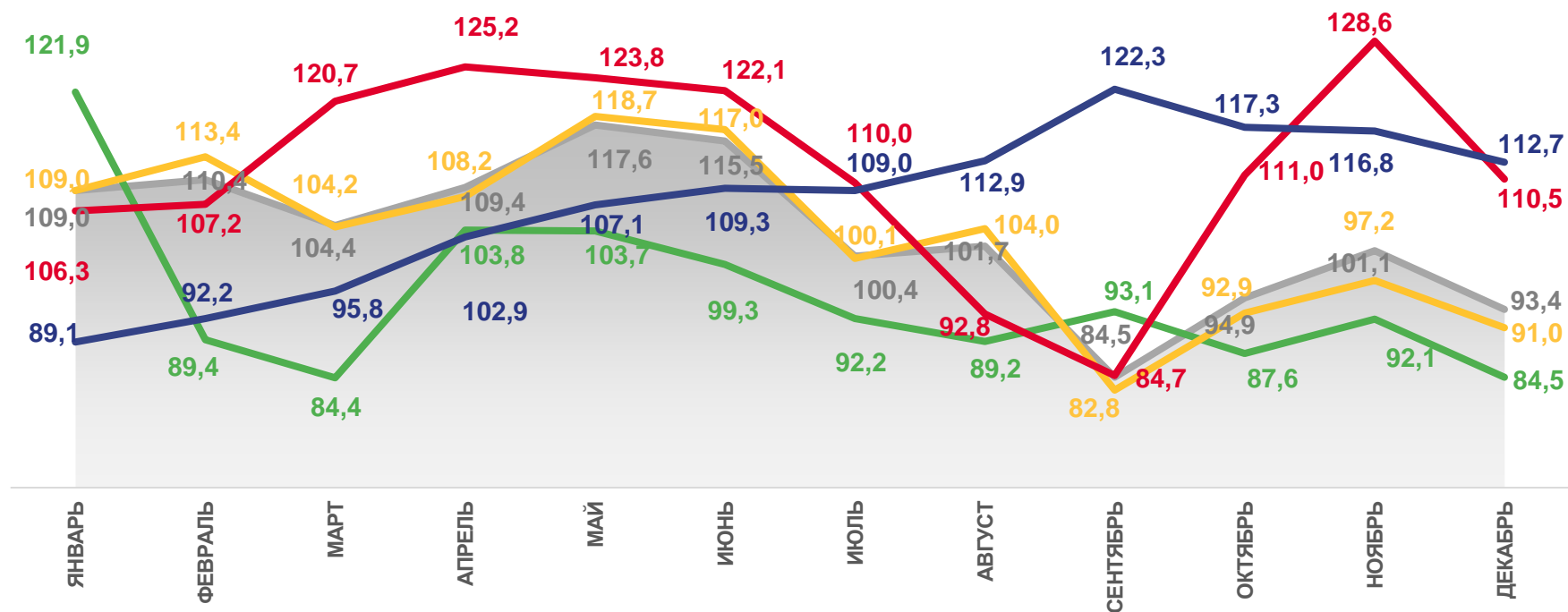
Добыча полезных ископаемых

94,5



Обеспечение электрической энергией, газом и паром; кондиционирование воздуха

111,9



Индекс промышленного производства



Обеспечение электрической энергией, газом и паром; кондиционирование воздуха



Обработывающие производства



Добыча полезных ископаемых



Водоснабжение; водоотведение, организация сбора и утилизации отходов, деятельность по ликвидации загрязнений





СЕЛЬСКОЕ ХОЗЯЙСТВО

Производство основных видов
продукции животноводства
в хозяйствах всех категорий в 2021 году

Скот и птица на убой, тыс. тонн **121,6**

Молоко, тыс. тонн **229,0**

Яйца, млн штук **297,3**

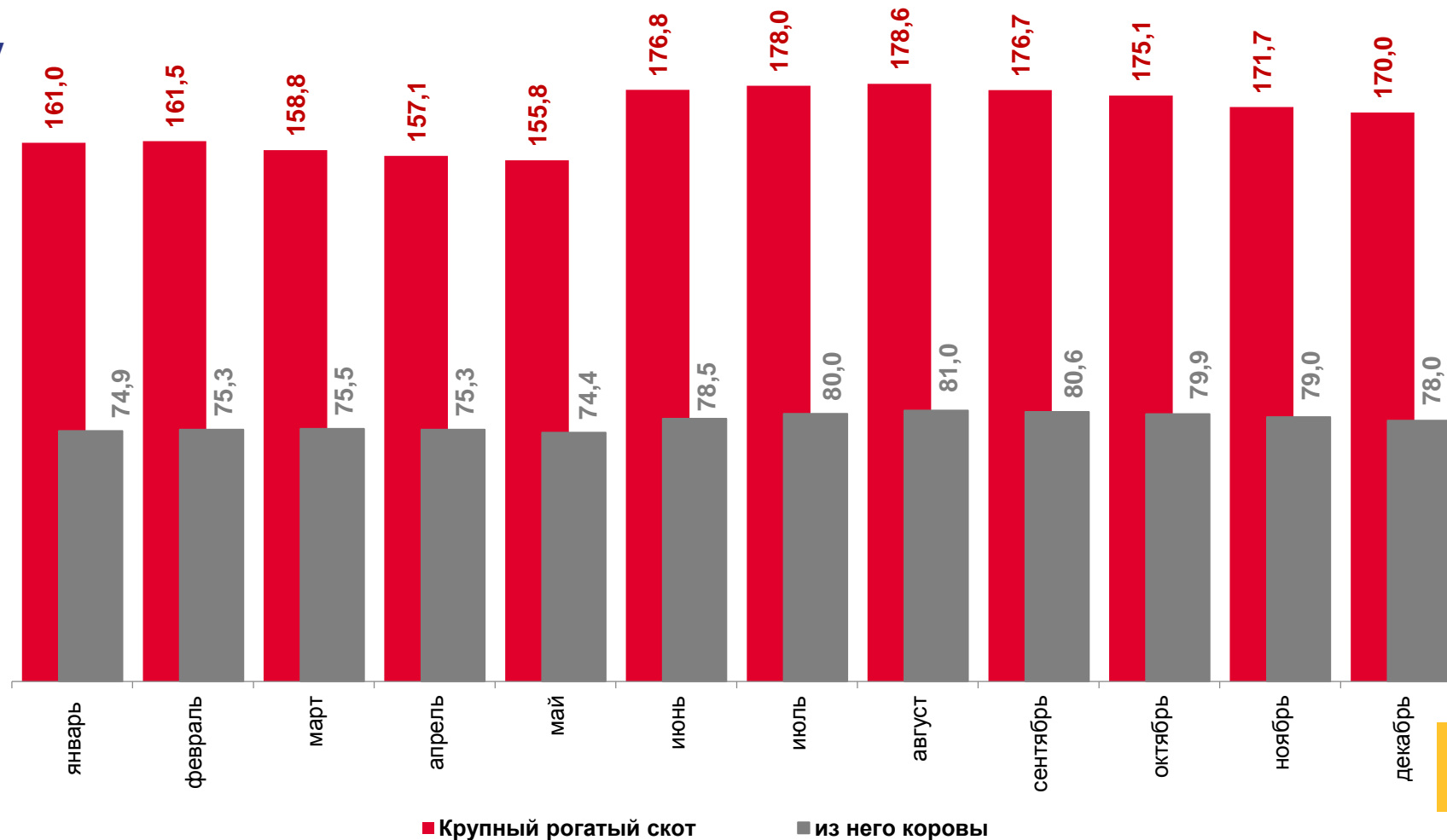
в % к 2020 году

Скот и птица на убой **102,7**

Молоко **108,6**

Яйца **113,9**

Динамика поголовья скота в хозяйствах всех категорий, тыс. голов





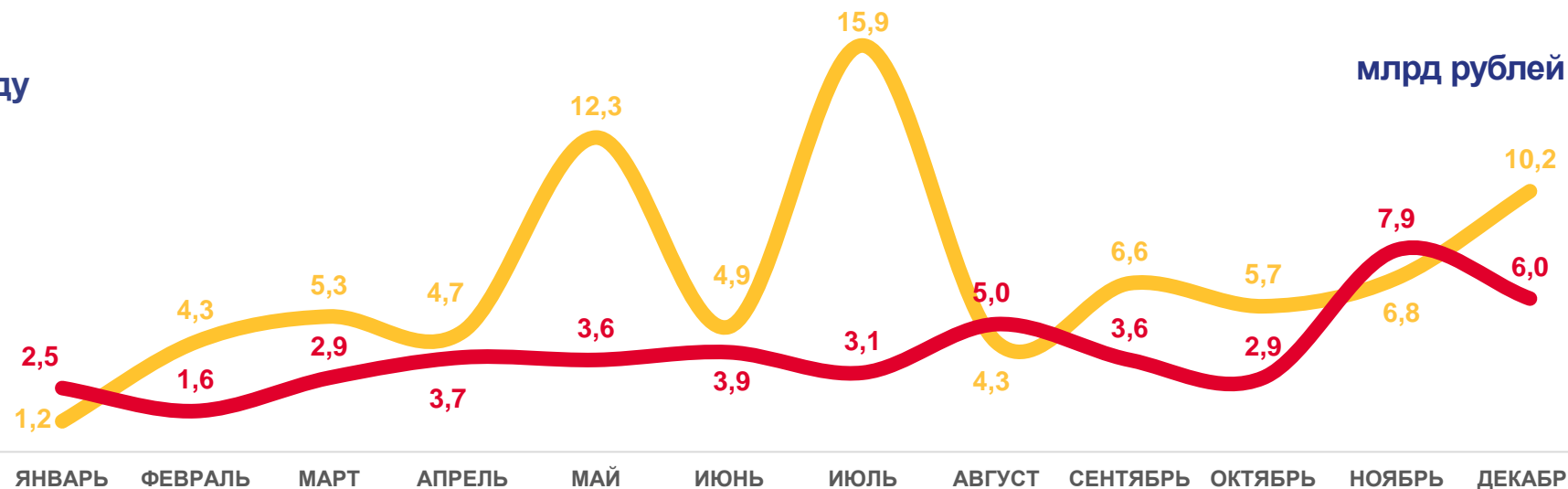
СТРОИТЕЛЬСТВО

Объём работ, выполненных по виду деятельности «Строительство» в 2021 году

46,8 млрд рублей

в % к 2020 году

51,8%

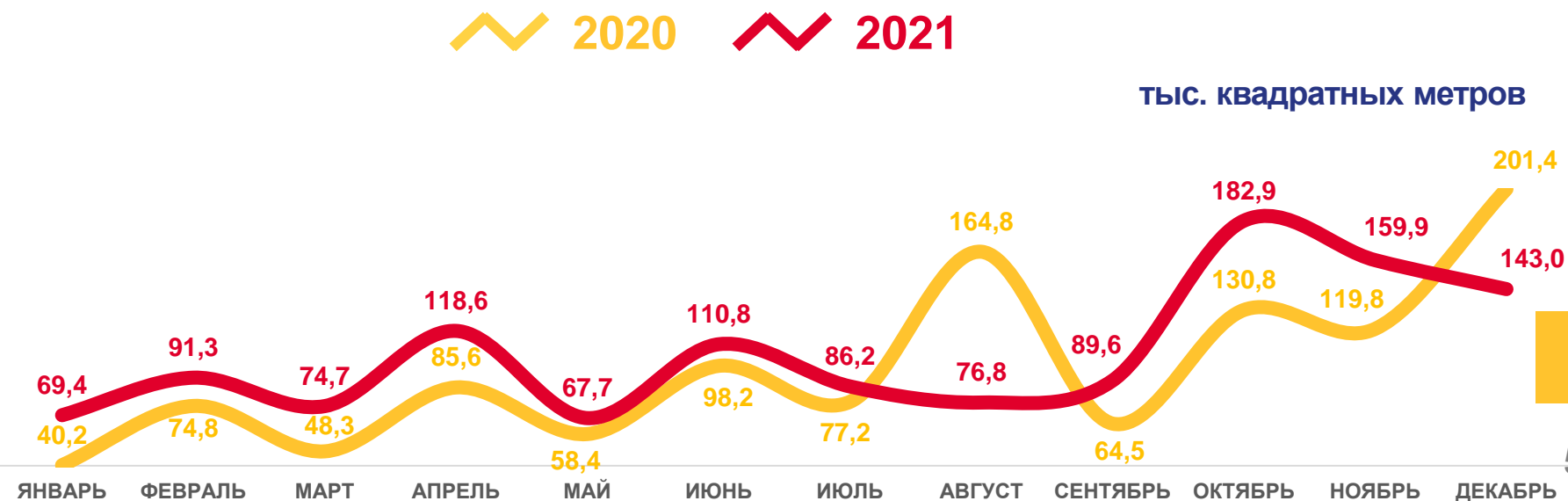


Ввод в действие общей площади жилых домов в 2021 году

1270,9 тыс. квадратных метров

в % к 2020 году

109,2%



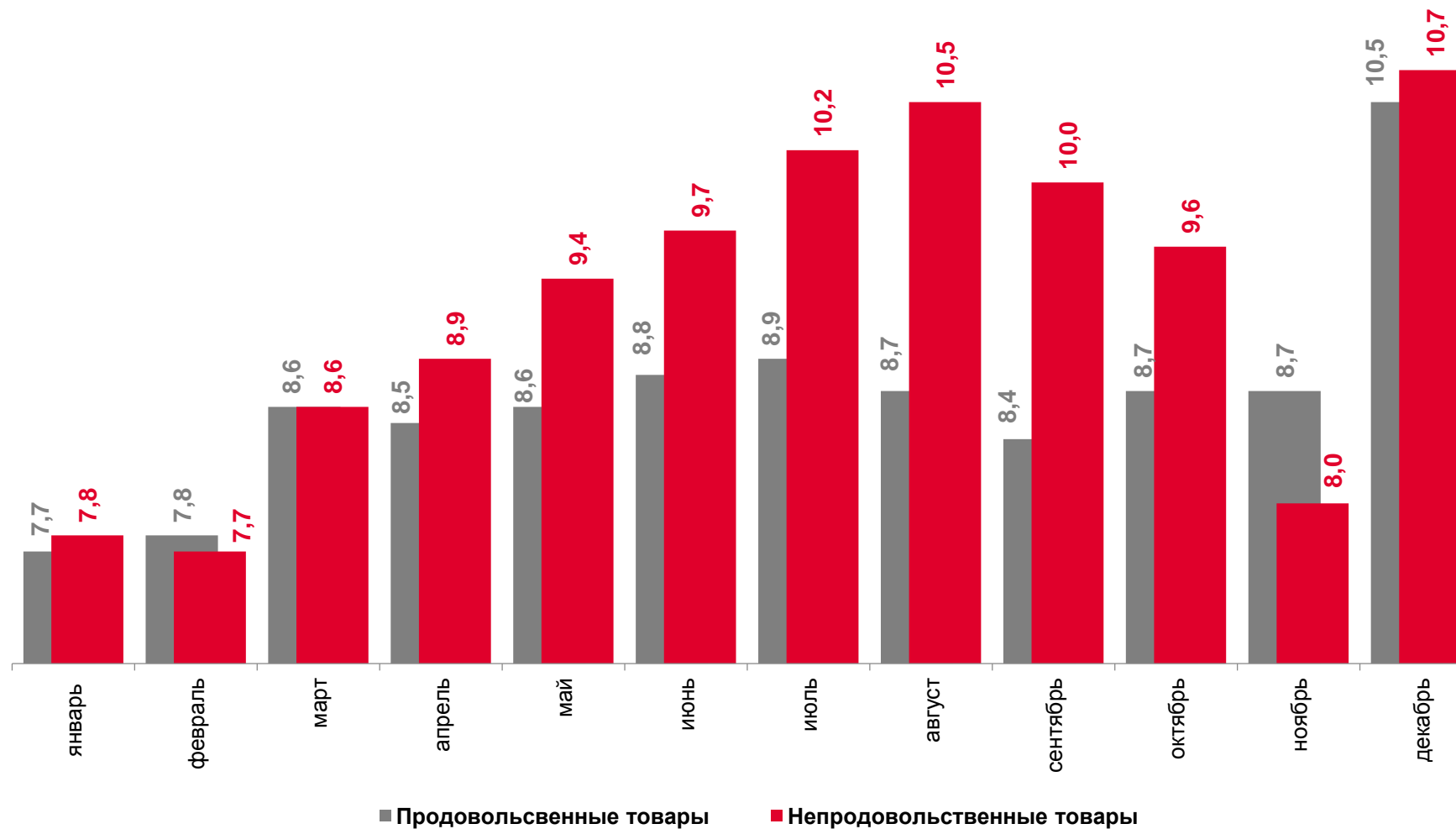


ОБОРОТ РОЗНИЧНОЙ ТОРГОВЛИ

В % К СООТВЕТСТВУЮЩЕМУ МЕСЯЦУ ПРЕДЫДУЩЕГО ГОДА

Декабрь	103,8
Ноябрь	95,0
Октябрь	103,2
Сентябрь	107,1
Август	106,1
Июль	105,8
Июнь	109,4
Май	123,2
Апрель	142,9
Март	101,1
Февраль	101,4
Январь	102,6

Динамика оборота розничной торговли продовольственными и непродовольственными товарами, млрд рублей



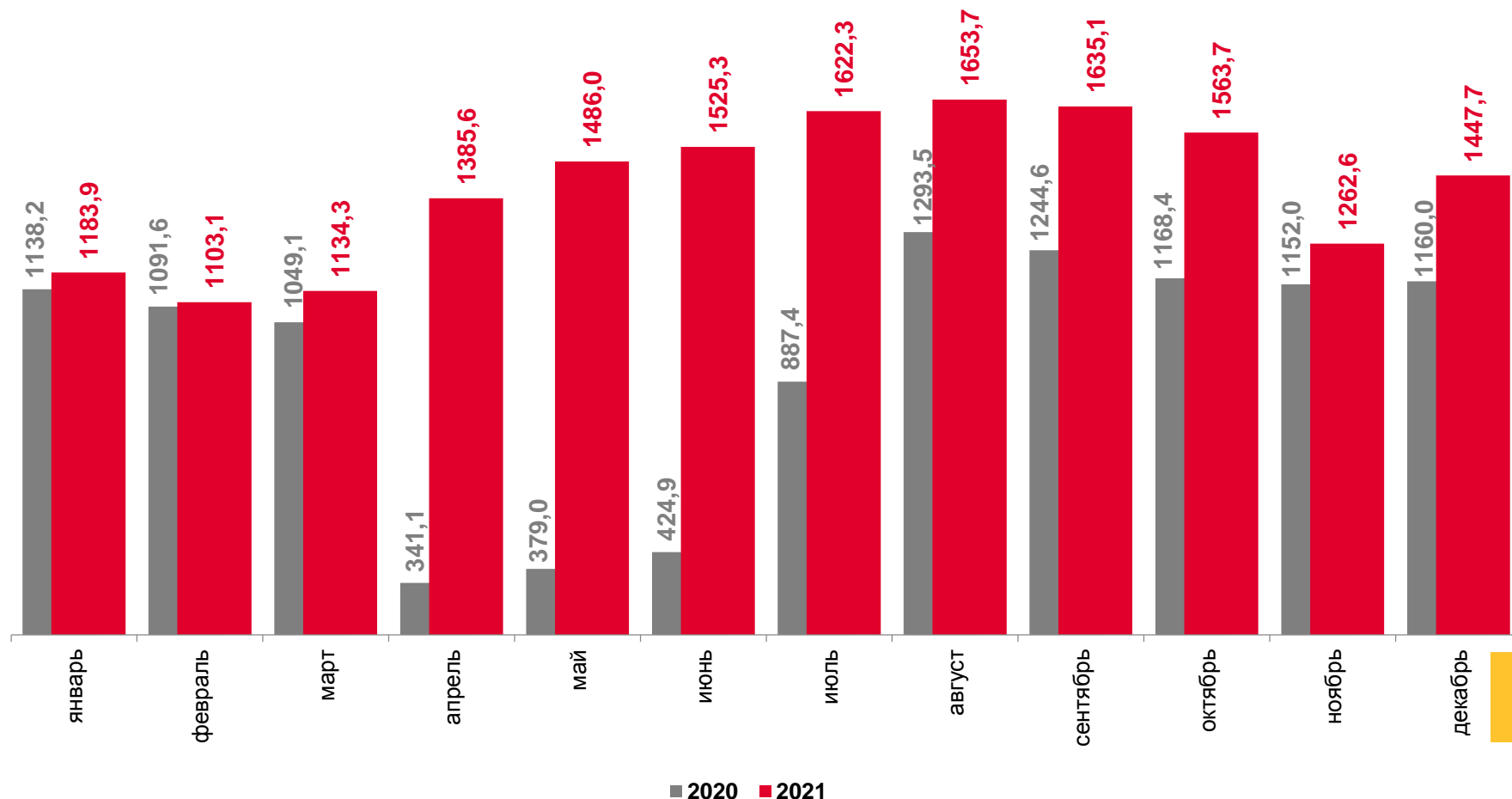


ОБОРОТ ОБЩЕСТВЕННОГО ПИТАНИЯ

В % К СООТВЕТСТВУЮЩЕМУ МЕСЯЦУ ПРЕДЫДУЩЕГО ГОДА

Декабрь	111,8
Ноябрь	98,4
Октябрь	120,0
Сентябрь	118,6
Август	115,7
Июль	166,4
Июнь	в 3,3 р.
Май	в 3,6 р.
Апрель	в 3,9 р.
Март	104,0
Февраль	97,2
Январь	100,9

Динамика оборота общественного питания, млн рублей



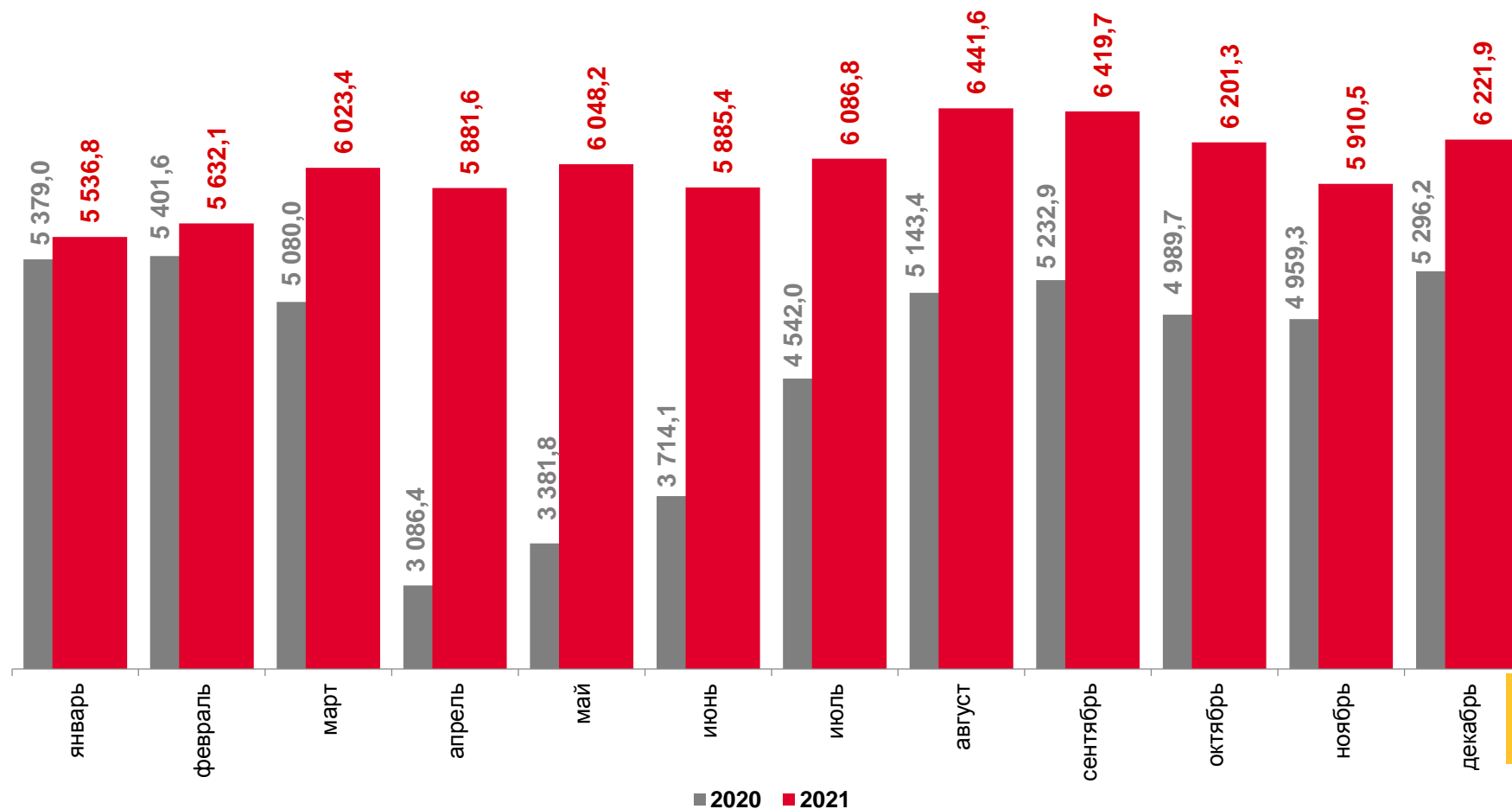


ОБЪЁМ ПЛАТНЫХ УСЛУГ НАСЕЛЕНИЮ

В % К СООТВЕТСТВУЮЩЕМУ МЕСЯЦУ ПРЕДЫДУЩЕГО ГОДА

Декабрь	110,7
Ноябрь	111,9
Октябрь	115,3
Сентябрь	113,0
Август	114,8
Июль	121,6
Июнь	144,4
Май	167,2
Апрель	179,6
Март	113,8
Февраль	100,3
Январь	98,7

Динамика объёма платных услуг населению, млн рублей





ИНДЕКСЫ ПОТРЕБИТЕЛЬСКИХ ЦЕН

Декабрь 2021 года
в % к декабрю 2020 года

Индекс потребительских цен на товары и услуги в % к предыдущему месяцу



Все товары и услуги

109,5

в том числе



Продовольственные товары

111,4



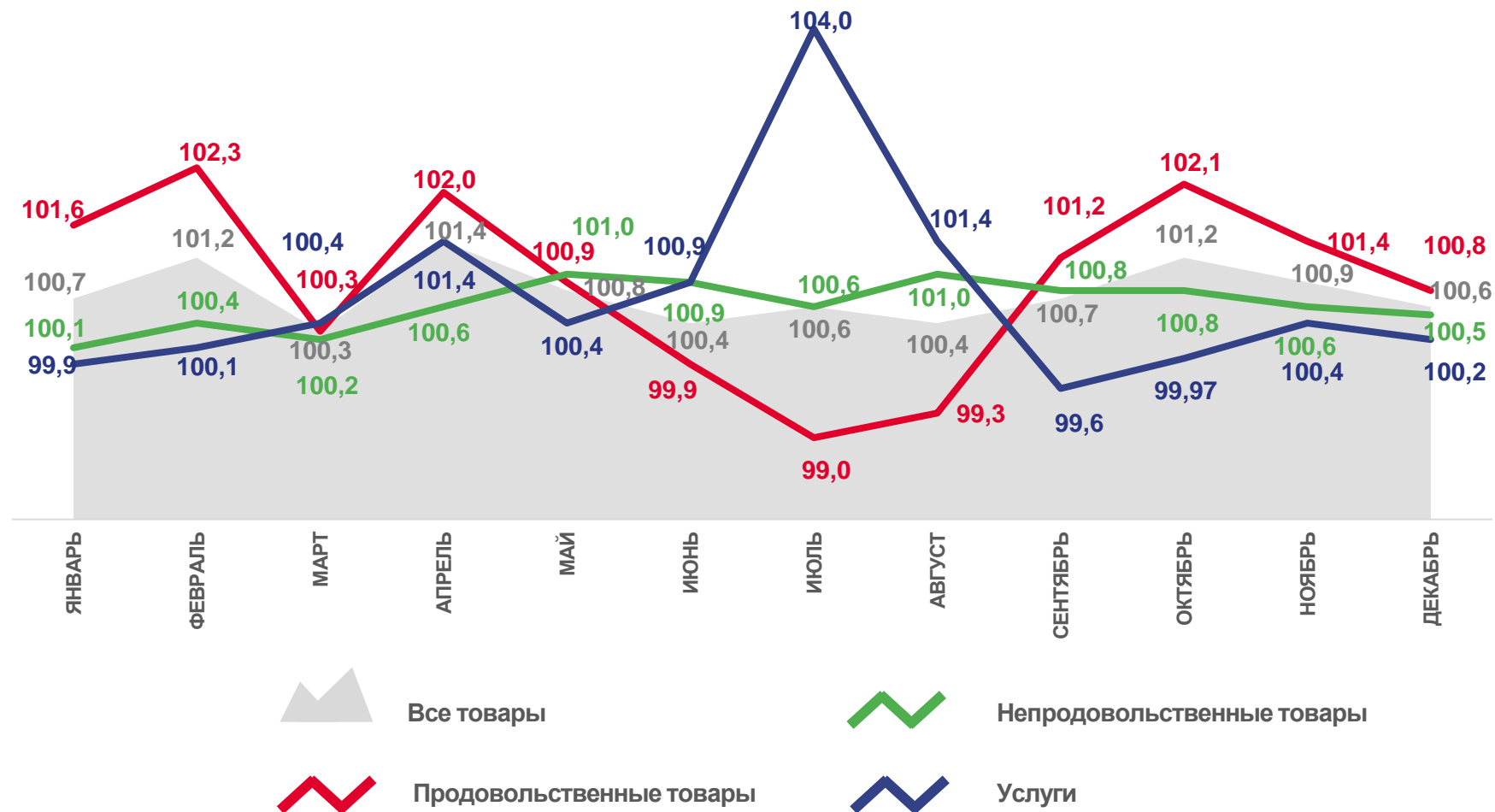
Непродовольственные товары

107,5



Услуги

108,9

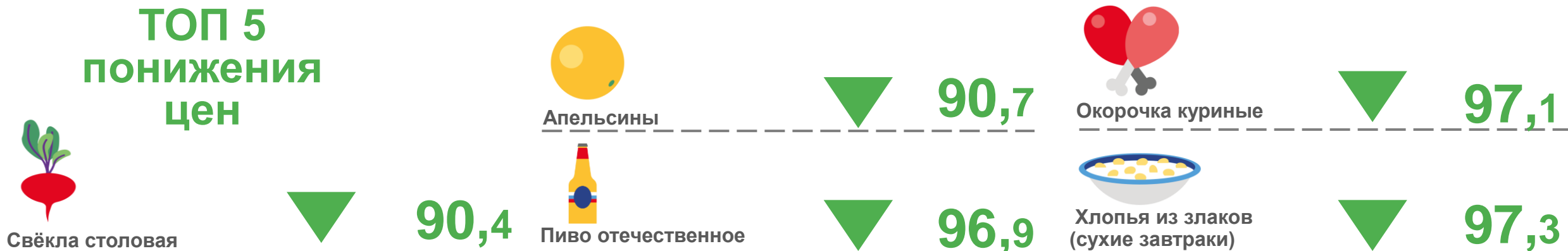




ИНДЕКСЫ ЦЕН НА ОТДЕЛЬНЫЕ ВИДЫ ПРОДОВОЛЬСТВЕННЫХ ТОВАРОВ

ДЕКАБРЬ 2021 ГОДА В % К ПРЕДЫДУЩЕМУ МЕСЯЦУ

ТОП 5 ПОНИЖЕНИЯ ЦЕН



ТОП 5 ПОВЫШЕНИЯ ЦЕН





СРЕДНЕМЕСЯЧНАЯ НОМИНАЛЬНАЯ НАЧИСЛЕННАЯ ЗАРАБОТНАЯ ПЛАТА

Номинальная начисленная
заработная плата
в январе - ноябре 2021 года

40264,9 рубля

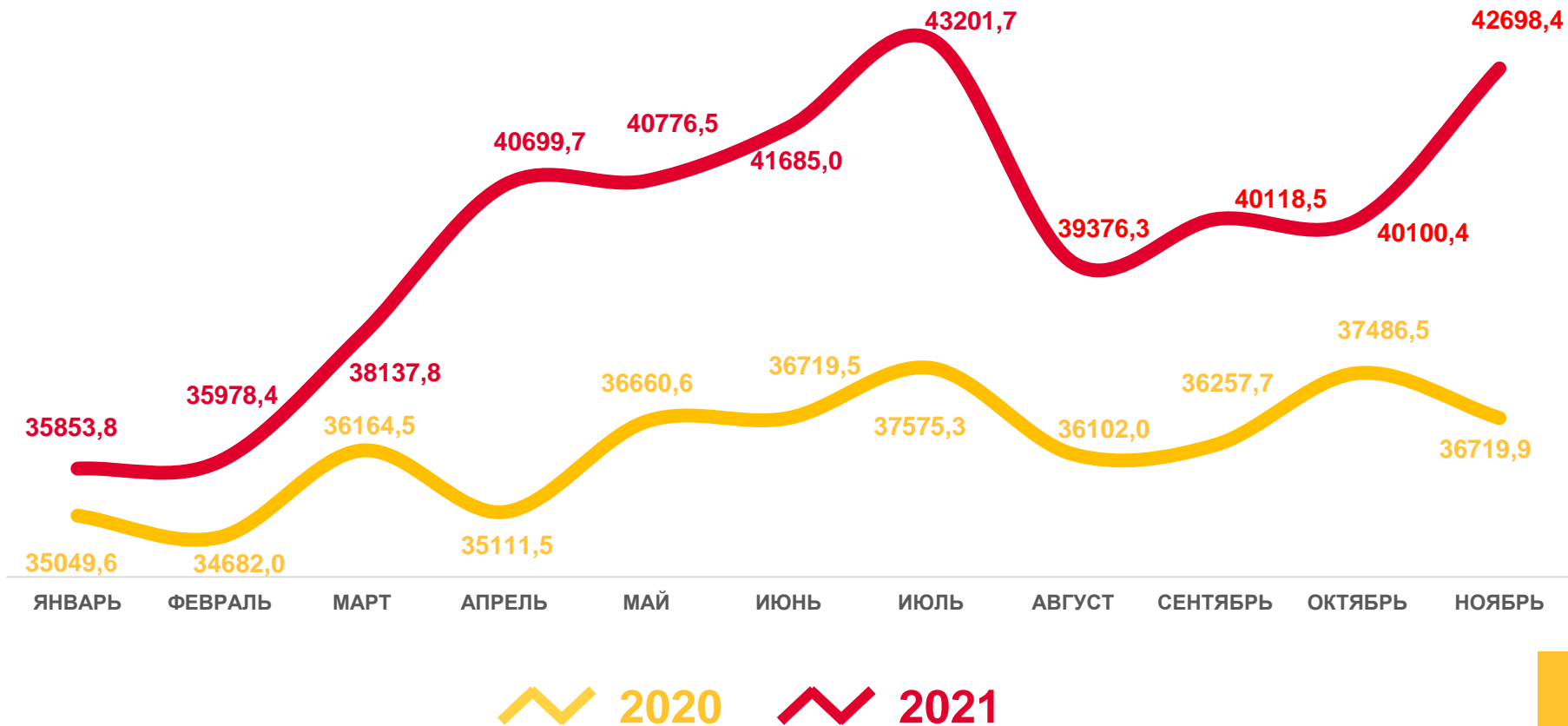
в % к январю - ноябрю 2020 года

109,7%

Реальная заработная плата
в январе - ноябре 2021 года
к январю - ноябрю 2020 года

102,3%

Динамика среднемесячной номинальной начисленной заработной платы, рублей





ЕСТЕСТВЕННОЕ ДВИЖЕНИЕ НАСЕЛЕНИЯ

Естественный прирост (убыль)
населения
в январе – ноябре 2021 года

-6 393 человека

Коэффициент естественного
прироста (убыли)
в январе – ноябре 2021 года

-6,9% в расчете
на 1000 человек
населения

Показатели естественного движения населения, человек

